

অনলাইন ফরম সম্পর্কিত প্রয়োজনীয় তথ্যসমূহ

ছাত্র - ছাত্রীদের জন্য নির্দেশনা সমূহ -

১. ছাত্র - ছাত্রীরা অনলাইনে নিয়মানুযায়ী ফরম পূরণ করবেন।

২. আবেদনপত্র পূরণকৃত তথ্যসমূহ যাচাই এবং ফি জমা হলেই আবেদনপত্র গৃহীত হবে।

৩. সাক্ষাৎকার ও মেডিকেল টেস্টের জন্য নির্ধারিত তারিখ SMS ও Website এর মাধ্যমে জানিয়ে দেয়া হবে।

৪. যে সমস্ত প্রার্থীদের নিকট সাক্ষাৎকার ও মেডিকেল টেস্টের জন্য SMS যাবে শুধুমাত্র তারাই নির্ধারিত তারিখে প্রবেশ পত্র (Admit Card) Website থেকে ডাউনলোড করতে পারবে।

৫. প্রার্থীর সাক্ষাৎকার ও মেডিকেল টেস্টের সময় প্রবেশ পত্র (Admit Card) অবশ্যই সঙ্গে নিয়ে আসতে হবে।

পরবর্তী পৃষ্ঠা হতে নির্দেশনাসমূহের পুরো বিবরণ দেওয়া আছে যা অনলাইন ফরম পূরণ, প্রবেশ পত্র ডাউনলোড ইত্যাদি কাজ করতে আপনাকে সাহায্য করবে।

কিভাবে অনলাইনে ফরম পূরণ করবেন?

১. খাজা ইউনুস আলী নার্সিং কলেজের ওয়েবসাইট <https://admission.kyanc.edu.bd/> ভিজিট করুন।

২. ওয়েবসাইটের 'Apply for Admission' মেন্যু ক্লিক করুন।



Khwaja Yunus Ali Nursing College



Email
info@kyanc.edu.bd



Call Us
+8801915477962

Apply for Admission

[HOME](#) [ABOUT](#) [ADMISSION](#) [ACADEMIC](#) [PROGRAMS](#) [ADMINISTRATION](#) [STUDENT LIFE](#) [CONTACT](#)

৩. 'Online' মেন্যু ক্লিক করলে আপনি নিচের Application Form টি দেখতে পাবেন। (*) ফিল্ডের ডাটাসমূহ অবশ্যই পূরণ করতে হবে। সব ডাটা দেওয়া হলে সবশেষ Submit বাটন ক্লিক করবেন।

এই অংশে প্রার্থীর 300x300 pixel মাপের সদ্য তোলা রঙ্গিন ছবি (jpg) ফাইলের সাইজ 100 KB এর বেশি হবে না (স্ক্যান করা অথবা ডিজিটাল ক্যামেরায় তোলা) Applicant's Photo ঘরের Choose file ক্লিক করে দিতে হবে।

প্রার্থীর 300x80 pixel মাপের স্ক্যান করা স্বাক্ষর (jpg) (কাগজে গাঢ় করে স্বাক্ষর করে তারপর স্ক্যান করতে হবে) ফাইলের সাইজ 60 KB এর বেশি হবে না Applicant's Signature ঘরের Choose file ক্লিক করে দিতে হবে।

ফরম ৩য় অংশ-

| Address | | | |
|-----------------------------|----------------------|----------------------|----------------------|
| Present Address | | Parmanent Address | |
| Village* | <input type="text"/> | Village* | <input type="text"/> |
| Post Office* | <input type="text"/> | Post Office* | <input type="text"/> |
| Upazilla/Thana * | <input type="text"/> | Upazilla/Thana * | <input type="text"/> |
| District* | <input type="text"/> | District* | <input type="text"/> |
| Payment (Nagad) Information | | | |
| Nagad Number * | <input type="text"/> | Transaction ID * | <input type="text"/> |
| | | Transaction Amount * | <input type="text"/> |

ফরম ৪র্থ অংশ-

Marksheets & Admit Card

| | | | |
|------------------------|---|---------------------------|---|
| HSC Marksheet * | <input type="button" value="Choose File"/> No file chosen | SSC Marksheet * | <input type="button" value="Choose File"/> No file chosen |
| | File size not more than 500 KB | | File size not more than 500 KB |
| Admission Admit Card * | <input type="button" value="Choose File"/> No file chosen | Admission Result (Copy) * | <input type="button" value="Choose File"/> No file chosen |
| | File size not more than 500 KB | | File size not more than 500 KB |

Not Refundable of all Fee.

By submitting an application for Nursing Admission, you agree to comply with all institutional policies and regulations governing the admission process. Admission decisions are based on merit, academic qualifications, and other relevant criteria determined by the institution. Submission of false information may result in disqualification from the admission process.

Activate Windows
Go to Settings to activate Windows

নগদ সম্পর্কিত তথ্যসমূহ:

- আবেদন ফরম এর নির্ধারিত নগদ নাম্বারে (01915-477962) এক হাজার (১০০০) টাকা নগদ করে অনলাইন ফরম- এ নির্দিষ্ট ফিল্ডে Transaction ID উল্লেখ করতে হবে নতুবা আপনি admit card ডাউনলোড করতে পারবেন না।
- প্রয়োজনে নগদের Transaction ID সংরক্ষণ করে রাখবেন।
- পারসোনাল নগদ একাউন্ট থেকে নগদ অ্যাপের পেমেন্ট অপশনে গিয়ে নগদ করতে হবে।
(Recommended)

Payment (Nagad) Information

| | | | |
|----------------|----------------------|----------------------|--|
| Nagad Number * | <input type="text"/> | Transaction ID * | <input type="text"/> |
| | | | Make sure to provide the correct transaction ID. |
| | | Transaction Amount * | <input type="text"/> |
| | | | Application Fee 1000 TK. |

8. সবশেষে বাটনে ক্লিক করে আবেদন সম্পূর্ণ করবেন। আবেদন সম্পূর্ণ করার পরে Success Message দেখাবে।



Success

Application has been submitted successfully.



প্রবেশ পত্র (Admit Card) কিভাবে ডাউনলোড করবেন?

১. খাজা ইউনুস আলী নার্সিং কলেজের ওয়েবসাইট <https://admission.kyanc.edu.bd/> ভিজিট করুন।

২. ওয়েবসাইট <https://admission.kyanc.edu.bd/> এর 'Submit' মেন্যু ক্লিক করার পর যে ফরম পাবেন সেটির উপরের দিকের 'Download Admit Card' বাটনটি ক্লিক করুন।

Apply Instruction Online Admission Download Admit Card

Online Admission Form


Applicant's Information

| | | | |
|------------------|---|-----------------|----------------------|
| Name (English) * | <input type="text"/> | Name (Bangla) * | <input type="text"/> |
| Course Name* | B. Sc in Nursing Basic (04 Years) (Under RMU) ▾ | Session Year * | Select Session ▾ |

Parents Information

| | | | |
|---------------------------|----------------------|--------------------------|----------------------|
| Father's Name (English) * | <input type="text"/> | Father's Name (Bangla) * | <input type="text"/> |
| Occupation | <input type="text"/> | Annual Income * | <input type="text"/> |
| | | Father's Mobile | <input type="text"/> |
| Mother's Name (EN) * | <input type="text"/> | Mother's Name (BN) * | <input type="text"/> |
| Occupation | <input type="text"/> | Mother's Mobile | <input type="text"/> |

৩. Candidate Mobile Number দিয়ে সাবমিট বাটন ক্লিক করুন।




Khwaja Yunus Ali Nursing College Admit Card

Candidate Mobile

Enter candidate's mobile number


৪. সাবমিট করার পর আপনি আপনার Admit Card দেখতে পাবেন।



Khwaja Yunus Ali Nursing College

Founder: Dr. M. M. Amjad Hussain
Enayetpur, Chauhali Sirajganj-6751, Bangladesh

Admit Card

| | | |
|-----------------|---|--|
| Serial No | : | 3 |
| Profile Picture | : |  |
| Candidate Name | : | HALIMA |
| Father's Name | : | HASAN |
| Mother's Name | : | RINA |
| Course | : | B. Sc in Nursing Basic |
| Session | : | 2023-2024 |
| Test Score | : | 52.00 |
| Merit Score | : | 93.80 |
| Merit Position | : | 22512.00 |


[Download](#)

৫. এখন নিচের দিকের Downlod বাটন ক্লিক করে Destination Option টি Save as PDF Select করে Save button ক্লিক করলে আপনার Admit Card টি আপনার কম্পিউটারে ডাউনলোড হয়ে যাবে।

Print

1 page

Destination

 Save as PDF ▼

Pages

All ▼

Layout

Portrait ▼

More settings



Save

Cancel